

e-ラーニングシステム
操作マニュアル

2019年2月25日

ver 1.1

目次

1	ご利用パソコンの推奨環境について	3
2	eラーニングシステム受講の流れ.....	3
2.1	ログイン画面.....	3
2.2	トップページの表示.....	5
2.3	講座受講の流れ.....	6
2.4	受講履歴について	12
2.5	コース検索について.....	14

～ 更新履歴 ～

日付	内容	対象ページ
2019. 2. 1	新規作成 (Ver1. 0)	
2019. 2. 25	コース検索追加および画面差替え	14

1 ご利用パソコンの推奨環境について

本 e ラーニングシステムは、ご利用ブラウザとして以下を使用してください。

《 Windows 環境 》

- ・ Internet Explorer 11

2 e ラーニングシステム受講の流れ

ラーニングシステムをご利用いただくための、基本的なご注文の流れをご紹介します。

2.1 ログイン画面

以下の URL にて、ラーニングシステム画面を表示して
ラーニングシステムへ、ログインしてください。

URL <http://www.seikoit-elearning.com/ncs/>

《 ログイン画面 》

ログイン方法は、下記の 2 通りあります。

- (1) トップ画面からの直接ログイン

ユーザ ID とパスワードをご入力後
「ログイン」 ボタンを押してください。

ログイン

ユーザ名 [sit-taro]
パスワード
ログイン

		一般社員	管理者
I 規則			
1. GS-WAY	開始	○	○
2. コンプライアンス	工事中	●	●
II 教育			
1) 一般教育			
1. 社会人の基礎知識	開始	○	○
2. 社員の基礎知識	開始	○	○
3. 労働安全衛生法のしくみ	開始	◎	◎
2) 管理者教育			
1. エリアマネジャーの教育資料	開始	×	○
2. 労務管理	開始	×	●

(2) ログイン画面からのログイン

「ログイン」文字を押してください。

あなたはまだログインしていません。(ログイン)

メニュー

- 基本方針
- 受講履歴
- 操作マニュアル

受講区分

記号	区分
<input type="radio"/>	受講必須
<input checked="" type="radio"/>	初回・定期受講要
<input checked="" type="radio"/>	初回・更新時受講要
<input checked="" type="radio"/>	受講不要
<input type="radio"/>	必要に応じて

コースの検索

※検索入力文字について
・英数字:半角入力
・漢字/ひらがな/カタカナ:全角入力

	一般社員	管理者
I 規則		
1. GS-WAY	開始	○
2. コンプライアンス	工事中	●
II 教育		
1) 一般教育		
1. 社会人の基礎知識	開始	○
2. 社員の基礎知識	開始	○
3. 労働安全衛生法のしくみ	開始	◎
2) 管理者教育		
1. エリアマネジャーの教育資料	開始	×
2. 労務管理	開始	×

ログイン

ユーザ名: sit-taro
パスワード:
ログイン
パスワードを忘れましたか?

あなたはまだログインしていません。(ログイン)

アカウントをお持ちの方ですか?

ユーザ名とパスワードを入力してください
(パスワードを忘れた場合は「はい、ログイン情報を教えてください」をクリックしてください)

ユーザ名:
パスワード:
ログイン

ユーザ名またはパスワードを忘れましたか?
はい、ログイン情報を教えてください

あなたはまだログインしていません。(ログイン)

TOPページに戻る

ユーザ ID とパスワードをご入力後
「ログイン」ボタンを押してください。

注意: 「はい、ログイン情報をおしえてください」ボタンは、利用できません。

2.2 トップページを表示

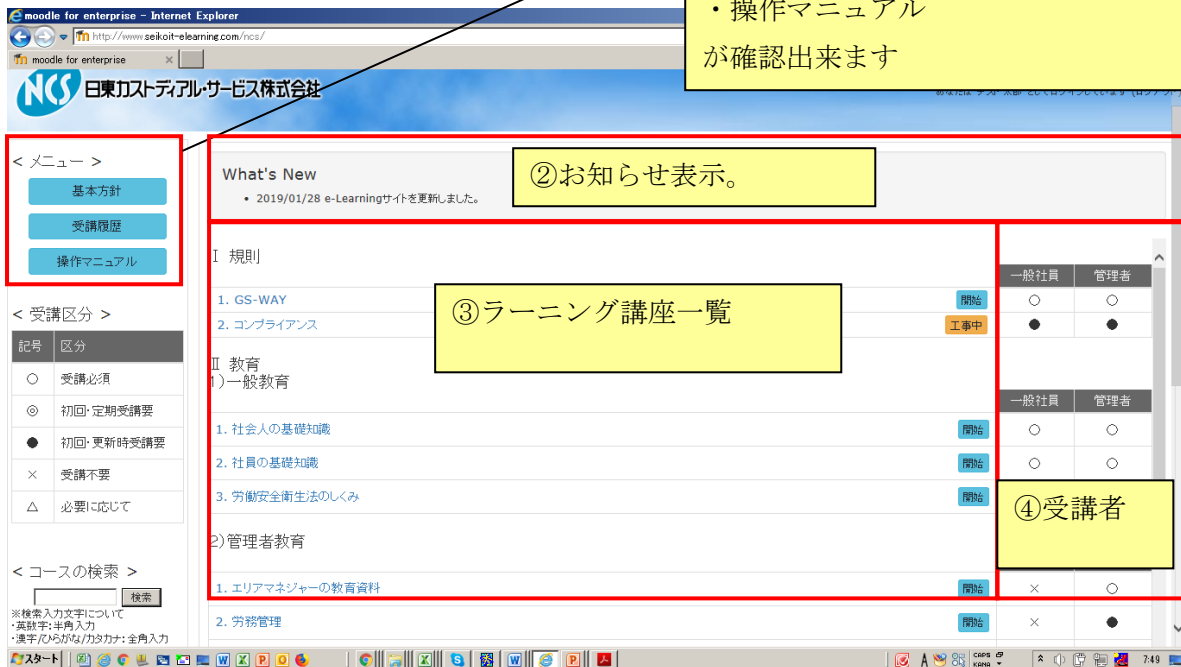
ログインすると、ラーニングシステムのトップページが表示されます。

《 トップページ画面 》

ラーニングシステムのトップ画面になります。

① <メニュー>

・基本方針
・受講履歴
・操作マニュアル
が確認出来ます



①メニュー

- ・基本方針：表示文字を押すと、会社の基本方針が表示されます。
- ・受講履歴：表示文字を押すと、ラーニングの受講状況が確認できます。
(確認方法につきましては、別ページにて説明します)
- ・操作マニュアル：表示文字を押すと、操作マニュアル(本書)が表示されます。

②お知らせ

- ・新規のお知らせが表示されます。

③ラーニング講座一覧

- ・受講可能な講座一覧が表示されます。
- ・この画面から講座受講が可能です。(受講方法につきましては、別ページにて説明します)

④受講者情報

- ・講座の受講者情報(管理者、一般社員)が表示されてます。
- ：受講必須
◎：初回・定期受講要
●：初回・更新時受講要
×：受講不要
△：必要に応じて

2.3 講座受講の流れ

ラーニング講座を受講するための基本的な流れを、以下でご説明します。

(1) 受講の流れ

The screenshot shows the Moodle LMS interface for NCS (Nippon Cast & Die Service Co., Ltd.). The main content area displays a list of courses under the heading 'I 規則' (Rules). The first course is '1. GS-WAY', which is currently in a '工作中' (In Progress) status. A red box highlights the '開始' (Start) button for this course. A yellow callout box with the text '① 「開始」 ボタンを押す' (Click the 'Start' button) points to this button. Below the 'GS-WAY' course, there are sections for 'II 教育' (Education), including '1) 一般教育' (General Education) and '2) 管理者教育' (Management Education), each with a list of sub-courses and their respective '開始' buttons.

① 「開始」 ボタンを押す。

- ・受講したい講座の「開始」ボタンを押すと、次画面が表示されます。
- ・受講する講座によって、次画面が異なります。

(2) 規則・各種教育の受講の流れ

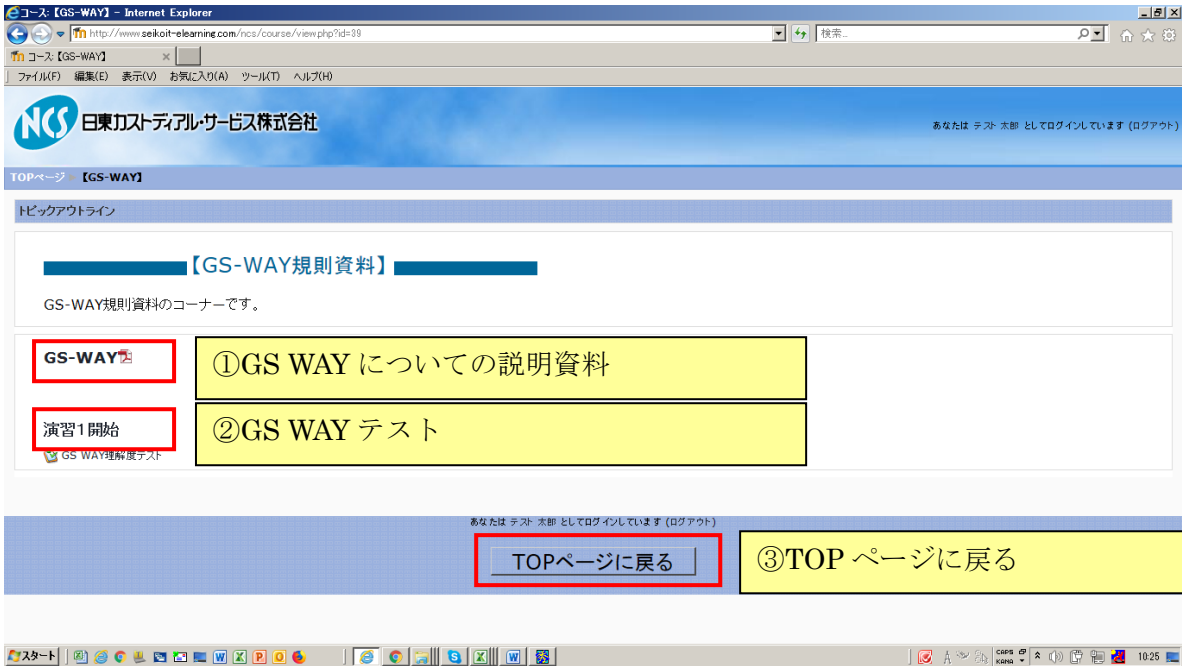
・「GS WAY」の受講例

This screenshot is similar to the one above, showing the Moodle LMS interface. A red box highlights the '開始' (Start) button for the 'GS-WAY' course. A yellow callout box with the text '①GS WAYの「開始」ボタンを押す' (Click the 'Start' button for GS WAY) points to this button. The rest of the interface, including the course list and navigation menus, is identical to the previous screenshot.

①GS WAYの「開始」ボタンを押す

- ・「開始」ボタンを押すと、次の画面が表示されます。

・ GS WAY 講座詳細画面



①GS WAY 資料について

- ・ GS WAY 文字を押すと、GS WAY に関する説明資料(PDF)が表示されます。



②GS WAY テストについて

- ・ 演習 1 開始文字を押すと、GS WAY に関する理解度テストが受講できます。
- ・ 受講方法は、下記の通りです。

GS WAY理解度テスト

出題数: 44 問 制限時間: なし
受験可能回数: 無制限

問題を受験する

① 「問題を受験する」 ボタンを押します

あなたは テスト 太郎 としてログインしています (ログアウト)

【GS-WAY】に戻る

GS WAY理解度テスト - 受験 1

1 行動規範1 お客様に対する姿勢

誠実を重んじる ある行動

② 回答を選択します

【GS WAY01 グローブシップの誇り】
社員として、誇りと使命感を持って行動します。
いつも に全力で仕事に取り組みます。

【GS WAY02 当事者意識】

【GS WAY15 多様性の尊重】
共に働く仲間の を尊重します。
置かれた状況属性がそれぞれ違っていても、同じグローバルシップの仲間として受け入れ、 が共に心地よく職場を創ります。

【GS WAY16 NO/ハラスメント】
如何なる も許しません。
常に相手の立場や気持ちを考え、人権・人格を尊重し、 共に健康に仕事ができる を創ります。

テストを中断 (保存) する テストを採点する

③ 全ての回答を選択後に、「テストを採点する」 ボタンを押します

【GS-WAY】に戻る

【GS-WAY】GS WAY理解度テスト - Internet Explorer
 http://www.seikit-elearning.com/nics/mod/quiz/review.php?attempt=1895

GS WAY理解度テスト
 2回目のテスト結果

印刷する [テスト結果]の表示を閉じる
 すべて表示する

得点 0.96 / 44
 所要時間 11秒
 開始日時 2019年 02月 5日(火曜日) 10:40
 完了日時 2019年 02月 5日(火曜日) 10:41

⑥ 「「テスト結果」の表示を閉じる」ボタンを押して、最初の画面に戻ります

1 部分的に正解
 この解答の評点: 0.96/22
 行動指針1 お客様に対する姿勢
 誠実を重んじる **品格** 【正解】ある行動

【GS WAY01 グローブシップの誇り】
 グローブサウンス **正解** 社員として、誇りと使命感を持って行動する
 正解: グローブシップ

④ 正解の場合は、選択欄が青くなって「正解」が表示されます

⑤ 不正解の場合は、選択欄が赤くなります

【GS WAY02 当事者意識】
 社員一人一人がグローブシップの であるという自覚を持って行動します。

【GS-WAY】GS WAY理解度テスト - Internet Explorer
 http://www.seikit-elearning.com/nics/mod/quiz/view.php?id=307

NCS 日東カストディアルサービス株式会社

GS WAY理解度テスト

出題数: 44 問 制限時間: なし
 受験可能回数: 無制限

もう一度受験する

あなたの前回受験の要約

受験	完了日時	得点 / 44
1	2019年 02月 5日(火曜日) 10:40	0/44
2	2019年 02月 5日(火曜日) 10:41	0.96/44

② 「もう一度受験する」ボタンを押すと、再度テストを受けられます

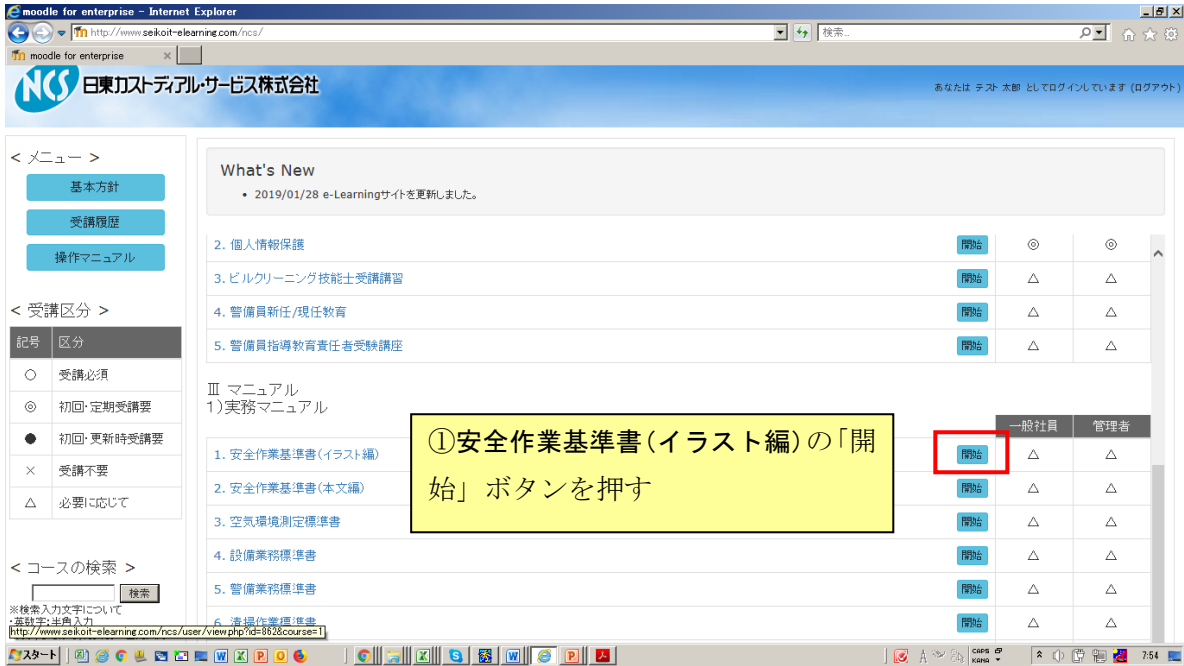
① テスト結果が表示されます

【GS-WAY】に戻る

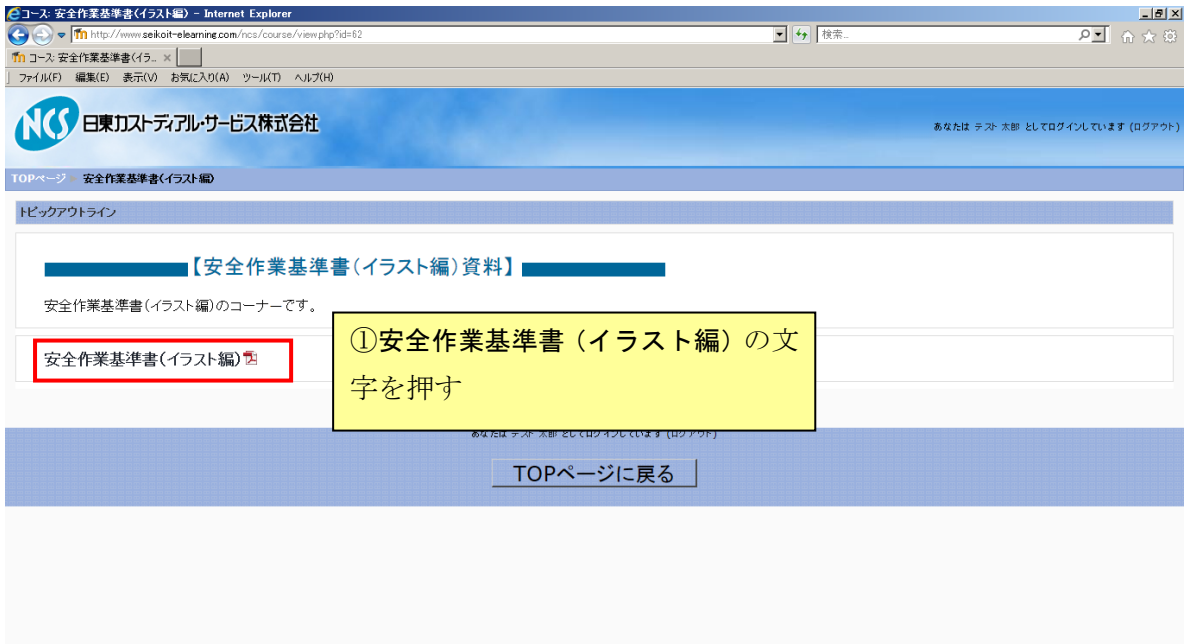
① 「TOP ページに戻る」ボタン

- ・ 「TOP ページに戻る」ボタンを押すと、最初の画面に戻ります。

(3) マニュアル・ガイドブックの受講の流れ
 ・「安全作業基準書（イラスト編）」の受講例



①安全作業基準書（イラスト編）の「開始」ボタンを押す
 ・「開始」ボタンを押すと、次の画面が表示されます。



①安全作業基準書（イラスト編）の文字を押す

- ・文字を押すと、下記の資料(PDF)が表示されます。



①資料を閉じる。

- ・表示された資料を閉じる場合は、画面上部(タブ)の「×」を押します。

2.4 受講履歴について

今まで受講した講座の受講履歴が確認出来ます。

但し、受講履歴が確認出来る講座は、規則・教育の講座のみになります。

※マニュアル・事事故例・その他の講座につきましては、受講履歴は表示されません。

受講履歴を確認するための流れを、以下でご説明します。

(1) 確認の流れ

What's New

① 「受講履歴」を押す

2. コンプライアンス

II 教育

1) 一般教育

1. 社会人の基礎知識

2. 社員の基礎知識

3. 労働安全衛生法のしくみ

2) 管理者教育

1. エリアマネジャーの教育資料

2. 労務管理

①受講履歴を押すと、受講状況一覧の画面が表示されます。

個人受講状況(受講コース一覧)

氏名: テスト 太郎 組織: --

ユーザー名: sit-taro

①コース名(講座名)を押します

コースコード	コース	日程		進捗			前回の学習		
		開講日	学習期限	総数	終了数	進捗率	完了日	学習日	学習場所
日東カストディアルサービス	【GS-WAY】	2019/01/18	--	1	1	100%	2019/02/05	2019/02/05	GS WAY理解度テスト
日東カストディアルサービス	社会人の基礎知識	2009/11/11	--	7	1	14%	2019/01/17	2019/01/17	理解度テスト
日東カストディアルサービス	個人-情報管理	2009/11/11	--	4	1	25%	2011/08/24	2011/08/24	理解度テスト
日東カストディアルサービス	ISO14001	2009/12/04	--	3	0	0%	--	2018/11/05	ISO14001を知るためのQ&A
日東カストディアルサービス	労務管理	2010/05/21	--	2	1	50%	--	2012/10/17	労務管理問題
日東カストディアルサービス	【労務管理及び安全衛生について】	2012/09/29	--	3	3	100%	2013/01/29	2013/01/29	募集-採用
日東カストディアルサービス	【労働災害防止対策について】	2012/09/29	--	6	3	50%	--	2013/01/29	危険予知活動
日東カストディアルサービス	【労働安全衛生法安全管理のしくみ】	2012/09/29	--	2	1	50%	--	2013/01/29	発注者、事業者等の責務の確認
日東カストディアルサービス	BC技術士受験	2011/08/25	--	2	1	50%	--	2011/09/13	BC演習1
日東カストディアルサービス	【管備員新任/現任教育】	2011/11/18	--	1	1	100%	2011/11/21	2011/11/21	管備員教育
日東カストディアルサービス	【管備員指導教育責任者受験講座】	2011/11/18	--	1	1	100%	--	2011/11/21	管備員指導教育責任者受験講座

TOPページに戻る

①コース名を押します。

- ・コース名を押すと、受講の講座詳細画面が表示されます。

個人受講状況(詳細) - Internet Explorer

http://www.seikoit-elearning.com/ncs/history/personal_detail.php?uid=882&cid=4

個人受講状況(詳細)

日東カストディアル・サービス株式会社

あなたは テスト 太郎 としてログインしています (ログアウト)

TOPページ 受講記録 個人受講状況(詳細)

個人受講状況 (詳細)

氏名: テスト 太郎 組織: --
ユーザ名: sit-taro

印刷用PDF

コースカテゴリ	コース	日程		進捗			前回の学習		
		開講日	学習期限	総数	終了数	進捗率	完了日	学習日	学習場所
日東カストディアル・サービス	社会人の基礎知識	2009/11/11	--	7	1		2019/01/17	2019/01/17	理解度テスト

講義			テスト			
年月日	学習場所	状況	年月日	学習場所	状況	正解率
--	1章 会社のしくみと自分の役割	--	2019/01/17	理解度テスト	--	2%
--	2章 気持ちよく働くために	--				
--	3章 コミュニケーション力をつける	--				
--	4章 基本業務の基礎の知識	--				
--	5章 社会人の言葉遣い	--				
--	6章 企業の社会的責任を果たすために	--				

①講座の詳細状況が表示されます

TOPページに戻る

①講座の学習状況が確認できます。

- ・講義の進捗状況が確認できます。
- ・テストの受験状況が確認できます。

2.5 コース検索について

コースを検索して、受講したいコースの絞込みができます。

コース検索の流れを、以下でご説明します。

(1) 確認の流れ

①「コース検索」に検索したい講座の文言を入力して、検索を押します
例) 基礎知識 を入力

①講義名に「基礎知識」がある講義一覧が表示されます。

②受講したい「講座名」を押すと講座画面が表示されます

【社会人の基礎知識】

社会で働くことの意味を理解し、自分の行動に責任の持てる社員、一流の「職業人」になることを目指してください。

第1章 会社のしくみと自分の役割
第2章 気持ちよく働くために
第3章 コミュニケーション力をつける

(2) 検索する入力文字について

①検索入力文字は
英数字は、半角入力
漢字/ひらがな/カタカナは全角入力
例)「BCP」と全角文字を入力して検索

The screenshot shows the Moodle search interface. A search box contains the text "BCP". A yellow callout box is overlaid on the search results, providing instructions on how to input search terms: English numbers should be entered in half-width, while Japanese characters (kanji, hiragana, katakana) should be entered in full-width. An example shows "BCP" entered in full-width characters.

キーワード「BCP」でコースは見つかりませんでした。

②「BCP計画」という講義は、表示されませんので、注意してください

The screenshot shows the search results page for the keyword "BCP". A message in a red box states that no courses were found for this keyword. A yellow callout box explains that the course "BCP計画" (BCP Plan) is not displayed because the search term was entered in full-width characters.

③ BCP と半角文字を入力して、検索した場合は、「BCP 計画」という講義が表示されます

BCP計画

The screenshot shows the search results page for the keyword "BCP" entered in half-width characters. A yellow callout box explains that the course "BCP 計画" (BCP Plan) is displayed because the search term was entered in half-width characters. The course name "BCP計画" is highlighted with a red box.

以上